

## 1 PAGE DE GARDE :

ON DOIT TROUVER :

LE NOM, PRENOM  
LA DISCIPLINE  
LA CLASSE, LE COLLEGE  
L'ANNEE SCOLAIRE,


## 1 PAGE DE GARDE :

ON DOIT TROUVER :


LE NOM, PRENOM  
LA DISCIPLINE  
LA CLASSE, LE COLLEGE  
L'ANNEE SCOLAIRE,

ELLE DOIT PROPRE ECRITE EN GROS ET AGREABLE A REGARDER.


ELLE DOIT PROPRE ECRITE EN GROS ET AGREABLE A REGARDER.




Colle le QR Code et écrit  
dessous :  
Adresse : \_\_\_\_\_



Dessine l'icône d'ordinateur  
et écrire dessous :  
IP : \_\_\_\_\_  
**(Voir au tableau)**



Colle le QR Code et écrit  
dessous :  
Adresse : \_\_\_\_\_



Dessine l'icône d'ordinateur  
et écrire dessous :  
IP : \_\_\_\_\_  
**(Voir au tableau)**

Commence le coloriage du QR Code : Les 1 en noir.  
Attention de ne pas déborder.

Commence le coloriage du QR Code : Les 1 en noir.  
Attention de ne pas déborder.

Ce soir avec ton **téléphone** test le QR CODE ! et écrit sous le  
QR code à quelle **adresse** il envoie !

Ce soir avec ton **téléphone** test le QR CODE ! et écrit sous le  
QR code à quelle **adresse** il envoie !

## 2 IDENTIFIANTS

## 2 IDENTIFIANTS

Si tu as terminé ta page de garde, test tes **identifiants** :  
prenom.nom mot de passe JJMMAAAA.

Si tu as terminé ta page de garde, test tes **identifiants** :  
prenom.nom mot de passe JJMMAAAA.

Va dans ton lecteur **perso** et efface les fichiers inutiles.

Va dans ton lecteur **perso** et efface les fichiers inutiles.